

Sich an der Webseite martius-familie.de registrieren



martius-familie.de ist ein Mitmachprojekt der Großfamilie Martius auf freiwilliger Basis.

Das Projekt hat folgende Ziele:


- seriöse Familienforschung durchführen
- Informationsplattform der Lebenden sein
- Visualisieren, Präsentieren, Bewahren!

Jeder kann mit Informationen und Photos einen kleinen Beitrag leisten, martius-familie.de als Informationsplattform zum Leben zu erwecken.



Jeder braucht nur das eintragen und freigeben, was er möchte. Es besteht kein Zwang.

Benutzerkennung beantragen (sich registrieren)

Das Passwort wird verschlüsselt gespeichert, d.h., nur Du kennst es (nicht der Webseitenverwalter).

- 1 Öffne martius-familie.de
- 2 Klicke **Anmelden** ( **Anmelden**) links im Hauptmenü.
- 3 Ganz unten im Dialog **Anmelden**, klicke **Benutzerkennung beantragen**.
- 4 Markiere das abweichende Wappen, dann klicke **Fortsetzen**.
- 5 Fülle im Registrierungsdialog die mit einem Stern (* = erforderlich) versehenen Felder aus:
 - **Benutzerkennung** ... Empfehlung: Lange-Nummer, oder beliebig.
 - **Passwort** ... 10-stellig, bestehend aus Groß- / Kleinbuchstaben, Ziffern und Sonderzeichen. Verwende das Passwort zu nichts anderem, wie z.B. Ebay oder soziale Netzwerke.
 - **Ihr Name** ... richtiger Name.
 - **E-Mail** ... eine E-Mail-Adresse, unter der Du tatsächlich erreichbar bist.
 - **Notiz** ... Beschreibe Deine Beziehung zur Martius-Familie.
- 6 Klicke **Anwenden**.
- 7 Nach Erhalt der Freischaltbestätigung kannst Du Dich anmelden (s. unten).

Sich anmelden und ‚Meine Seite‘ aufrufen

- 1 Öffne martius-familie.de
- 2 Klicke **Anmelden** ( **Anmelden**) im Hauptmenü.
- 3 Im Dialog (s. Bild) gib Deine Registrierungsdaten ein: **Benutzerkennung**, **Passwort**.
- 4 Klicke **Anmelden**.
☺ Du bist angemeldet.
- 5 Klicke **Meine Seite** ( **Meine Seite**) im Hauptmenü. Dein Personenblatt öffnet sich. Von hier aus kannst Du alle Deine Vorfahren und Nachkommen anschauen.

Mehr liest Du in der ‚Kurzanleitung www.martius-familie.de‘.

Benutzerkennung und Passwort ändern

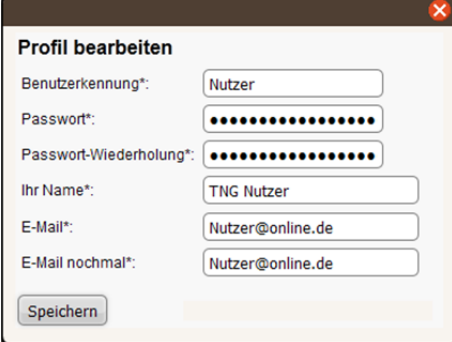
Achtung !

Solltest Du (ausnahmsweise) die Benutzerkennung per E-Mail erhalten haben, ändere bitte bei der ersten Anmeldung Dein Passwort. Das geänderte Passwort wird verschlüsselt gespeichert, d.h., nur Du kennst es (nicht der Webseitenverwalter).

E-Mails könnten auf ihrem Weg durchs Internet abgefangen und somit kompromittiert worden sein. Ändere deshalb das per E-Mail erhaltene Passwort bei der ersten Anmeldung. Die Passwortänderung erfolgt über eine **sichere** Verbindung direkt zum Server von martius-familie.de und kann nicht von Unbefugten abgefangen werden.

(Zusätzlich bitte beim Besuch von martius-familie.de unbedingt ein aktuelles Virenschutzprogramm aktiv haben!)

- 1 Klicke **Profil bearbeiten** (**Profil bearbeiten: Nutzer**) im Hauptmenü.
- 2 Gib Dein neues 10-stelliges Passwort ein, bestehend aus Groß- / Kleinbuchstaben, Ziffern und Sonderzeichen.
Verwende das Passwort zu nichts anderem, wie z.B. Ebay oder soziale Netzwerke.
- 3 Gib das Passwort noch einmal ein.
- 4 Klicke **Speichern**.



E-Mail-Adresse vervollständigen

Falls noch nicht übermittelt, gib eine E-Mail-Adresse an, unter der Du tatsächlich erreichbar sind.

- 1 Klicke **Profil bearbeiten** (**Profil bearbeiten: Nutzer**) im Hauptmenü.
- 2 Gib im Feld **E-Mail** Deine E-Mail-Adresse ein.
- 3 Gib die E-Mail-Adresse noch einmal ein.
- 4 Klicke **Speichern**.

Kontakt:

Hendrik Martius, EII 5.1
Birkenweg 9B
98544 Zella-Mehlis
martius.familie@posteo.de
www.martius-familie.de